



APP Manual

Convierte a tus visitantes en
clientes a tiempo real

ÍNDICE

I. Acceso a la APP

II. Home

**III. Advanced scan: herramientas
adicionales**

IV. Funcionalidad GDPR: Pop-up

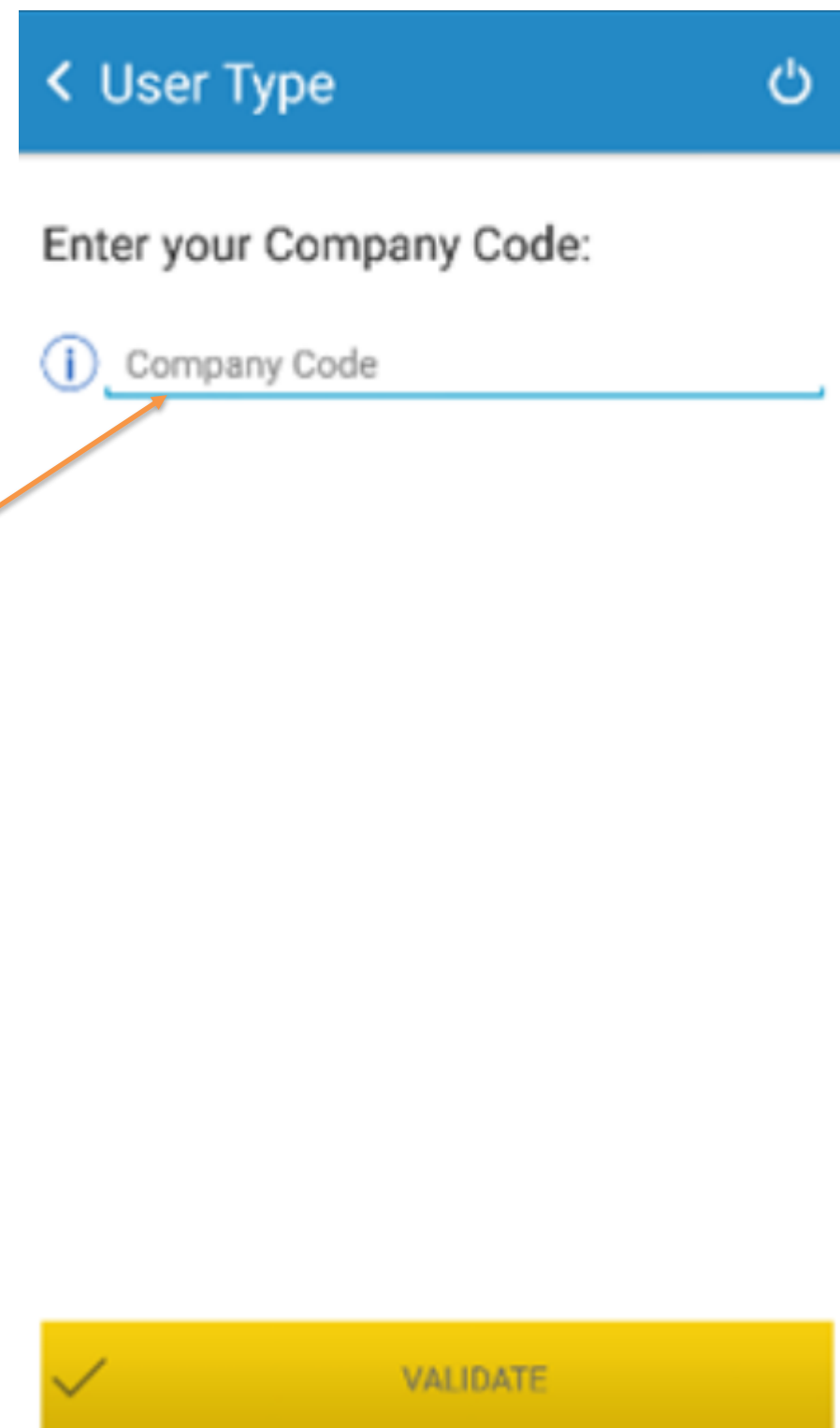
V. Estadísticas


Otros manuals

Información de contacto


I. Acceso a la APP


PASO 1:
Introduce el
Company
Code y haz
click en
Validate.





< User Type 


Enter your Company Code:

 Company Code

 VALIDATE



<  Login

 Leadretrieval
by PISA de Barcelona

SCAN YOUR BADGE FOR LOGIN

MANUAL ACCESS

LOG IN AS GENERIC USER

PASO 2:
Escanee su
propio QR badge,
la APP accederá
a tus datos e
iniciará sesión.

II.Home

MY LEADS

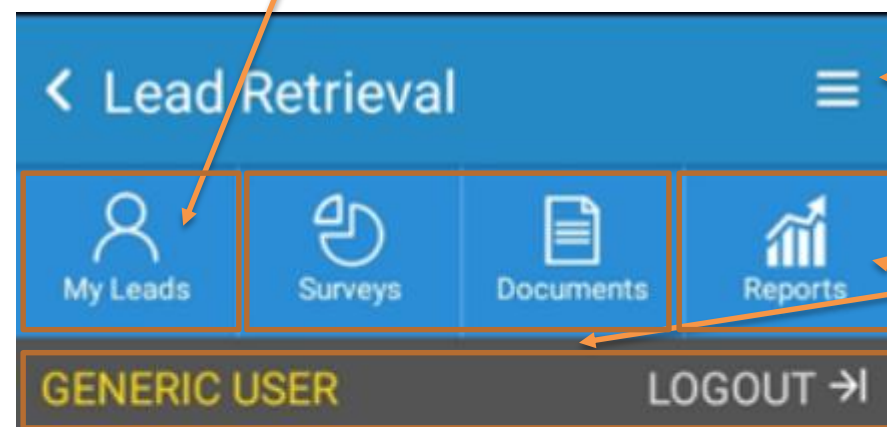
Observe a tiempo real los leads realizados.

AJUSTES

- Cambia el idioma
- *Añade ETIQUETAS desde la APP si tu sesión se ha configurado como Admin desde el portal web

PREVISUALIZA ENCUESTAS Y DOCUMENTOS

NOMBRE DE LA PERSONA QUE HA INICIADO SESIÓN



ESTADÍSTICAS A TIEMPO REAL

FAST SCAN ENABLED
TAP TO CHANGE TO ADVANCED MODE

FAST SCAN (AMARILLO)



ADVANCED SCAN (AZUL)

Otorga la misma información de contacto que FAST SCAN pero ofrece la posibilidad de:

- realizar encuestas
- enviar documentos
- añadir notas y etiquetas.

MANERA MANUAL DE ESCÁNEAR A ALGUIEN

Información que se obtiene a partir de este tipo de scan:

- Nombre y apellido del visitante escaneado
- Empresa y puesto de trabajo
- Información de contacto: email, teléfono
- Social network accounts

III. Funcionalidad GDPR : Pop-up

GDPR POP-UP PARA CONSEGUIR CONSENTIMIENTO

Aparecerá una vez escanee a alguien. La información se tendrá que configurar desde el portal web previamente.

The image shows a GDPR pop-up form with a blue header and a yellow 'SUBMIT' button at the bottom. The form contains the following elements:

- 1.** A blue header bar with the text 'GDPR' and a white box with the number '1' pointing to the header.
- 2.** A blue box with the text 'Send GDPR by email' and a white box with the number '2' pointing to the text.
- 3.** A blue box with the text 'Send GDPR by email' and a white box with the number '3' pointing to the text.
- 4.** A white box with the number '4' pointing to the bottom of the form.

The main text of the form reads: "We would like to inform you of our privacy policy and the process to modify the data that you share with us. Please follow the link below to access our full Privacy policy. If you would like to participate in one of our campaigns please check the relevant checkbox for confirmation." Below this text is a blue link: "Read our gdpr documentation".

1. RESUMEN

2. LINK (URL)

3. ENVIAR COMO E-MAIL

Posibilidad de enviar como e-mail el resumen + link

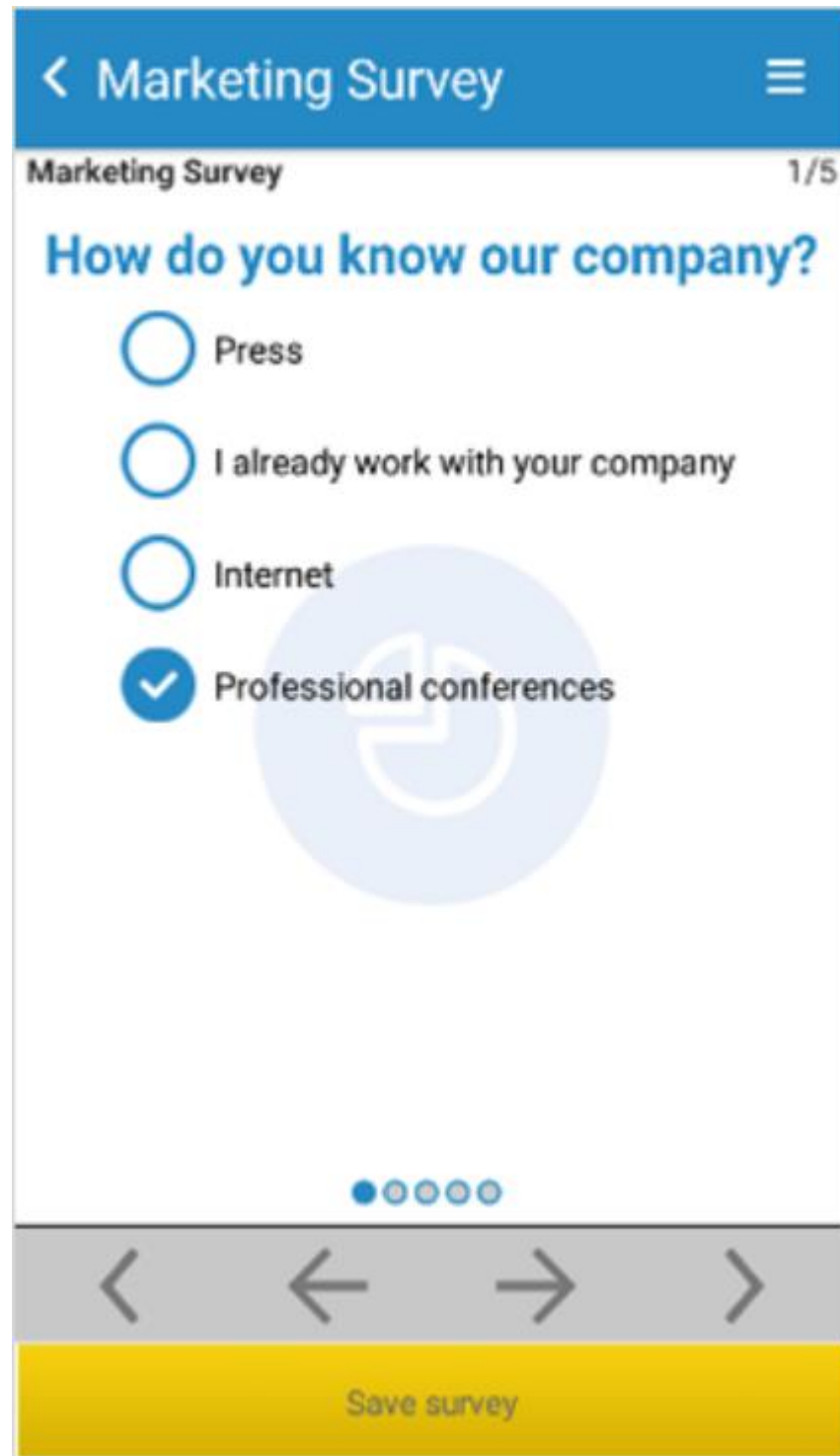
4. CHECKBOXES

Hasta 4 casillas personalizables.

PARA MÁS INFORMACIÓN

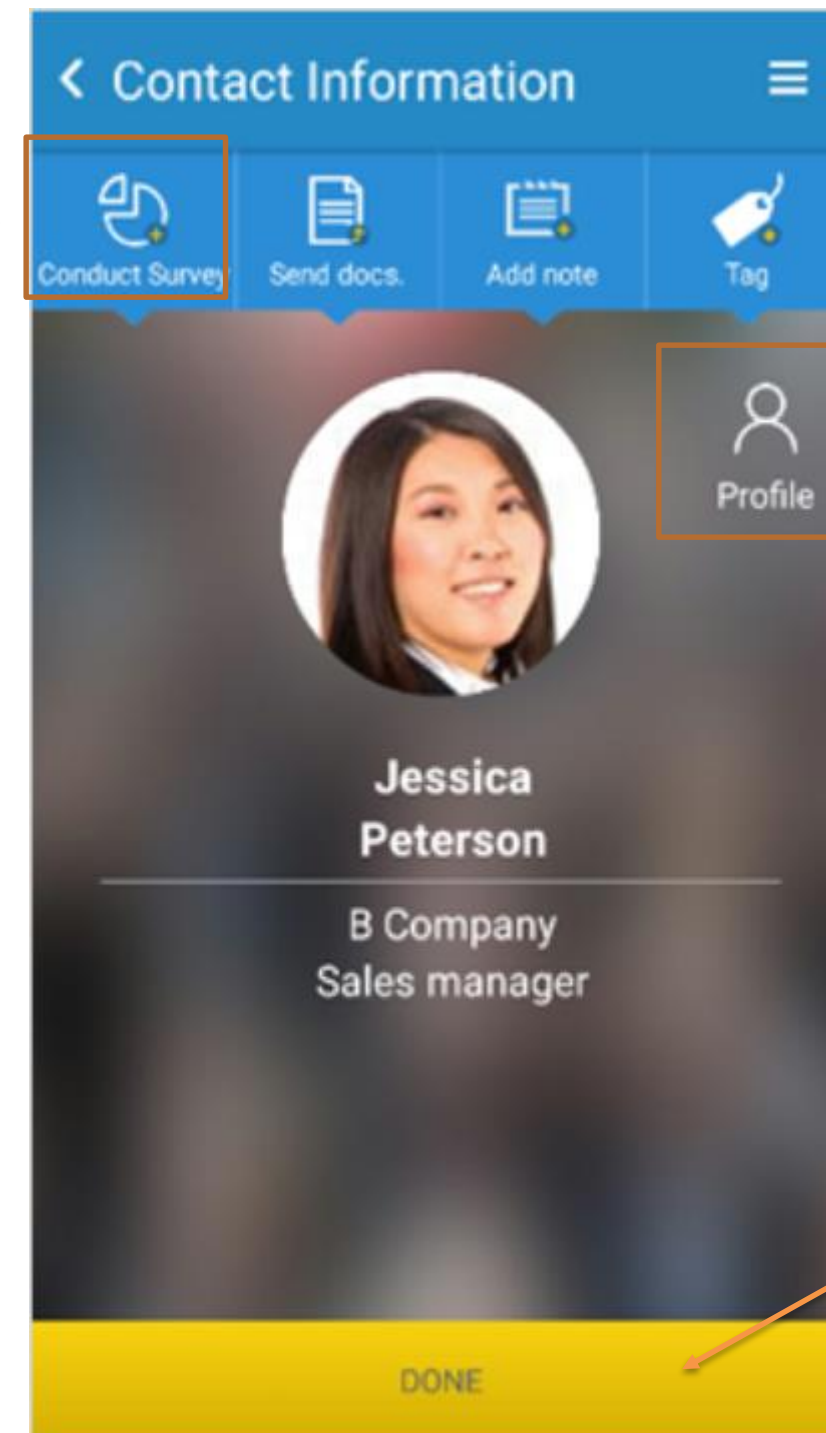
[Vea nuestra guía GDPR o contactenos directamente](#)

IV. Advanced scan: Herramientas adicionales



REALIZE UNA ENCUESTA

Realice una encuesta a la persona que hayas escaneado a tiempo real. Proceda hasta el final y haga click en **Save Survey** para guardar los resultados.



PERFIL

Información general del visitante escaneado.

DONE BUTTON

Cuando acabe, haga click en **DONE**

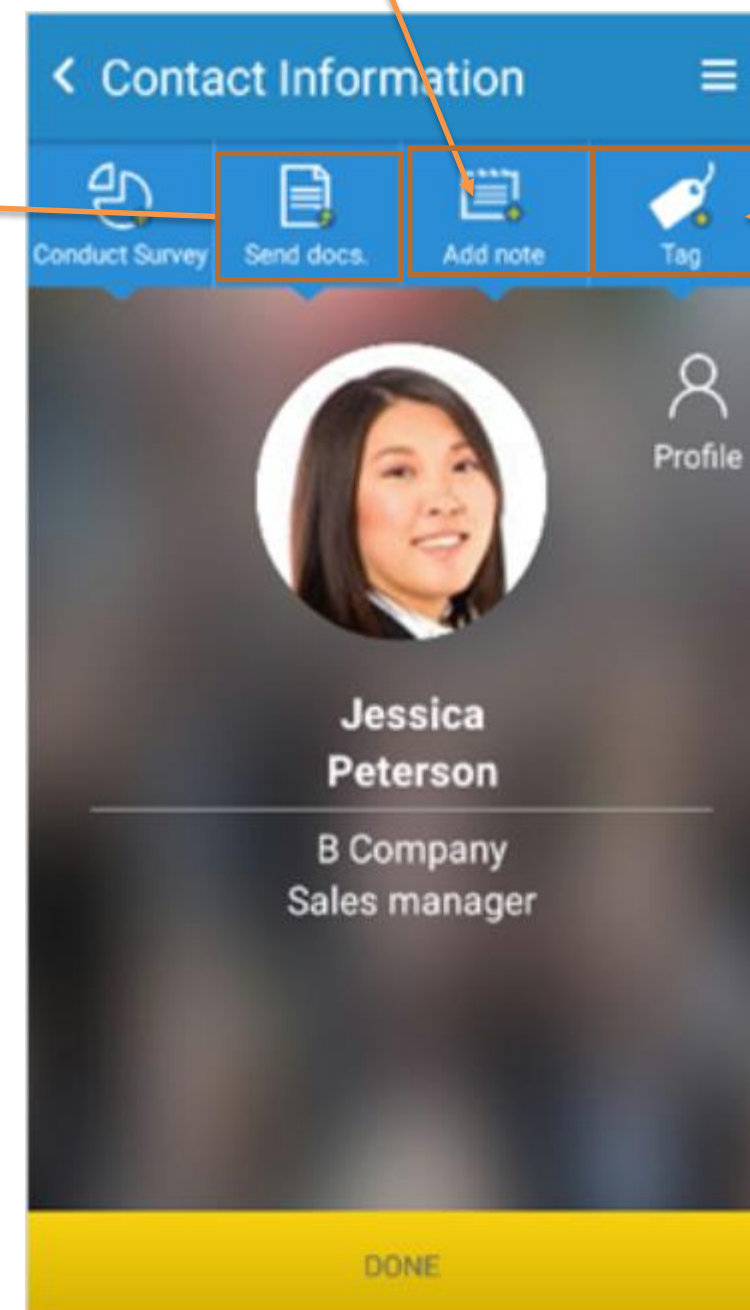
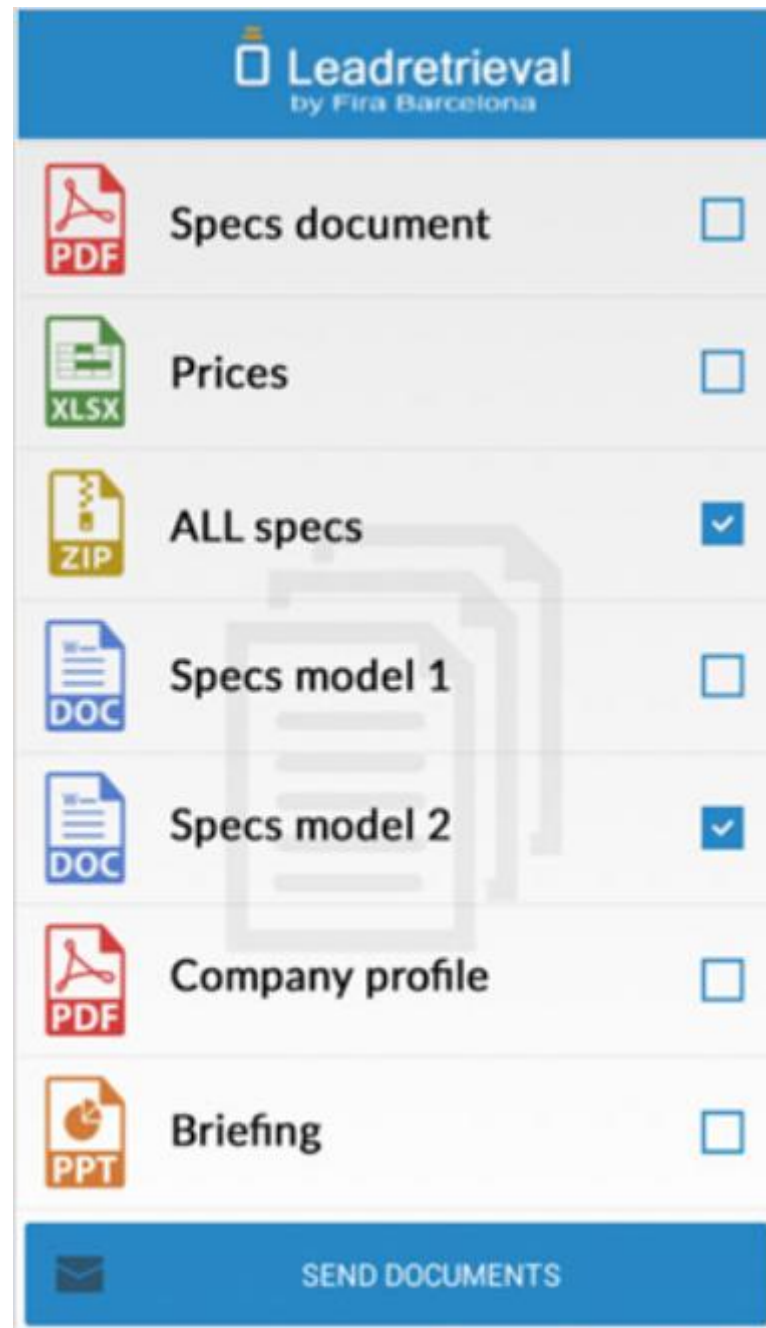
IV. Advanced scan: Herramientas adicionales

AÑADA NOTAS

Para añadir notas simplemente haga click en el botón "ADD NOTE", escriba y guarde la nota.

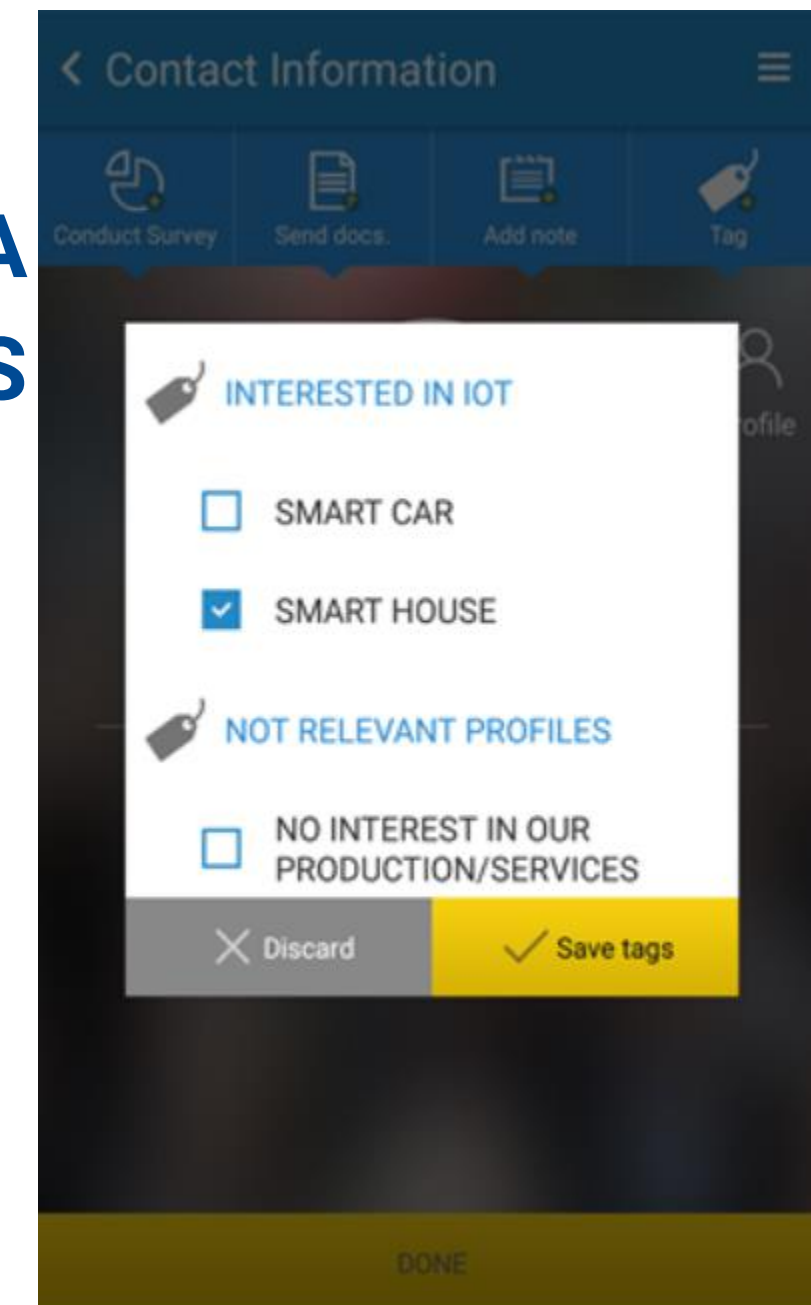
ENVÍE DOCUMENTOS

Envíe documentos a la persona que acaba de escanear. Para enviar un documento simplemente haga seleccione la casilla y haga click en SEND DOCUMENTS.

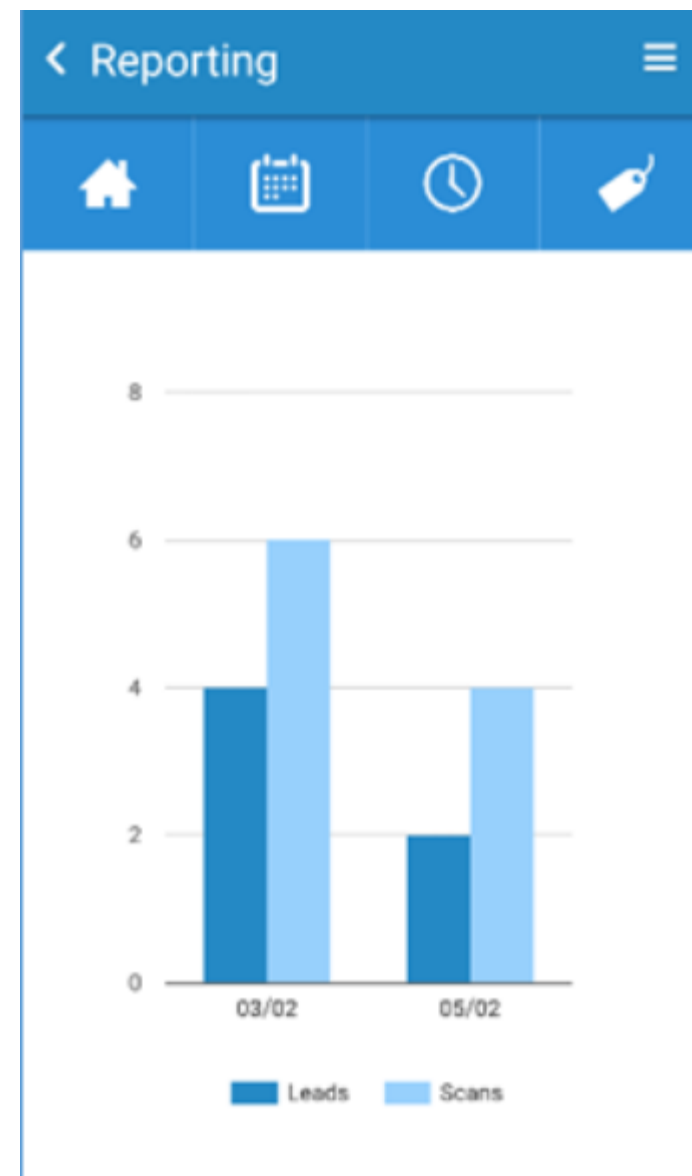


AÑADA ETIQUETAS

Añada etiquetas a la persona escaneada.



V. Estadísticas



El App permite funcionalidad limitada de reporting. El Portal Web ofrece reporting y estadísticas más exhaustivo.

Se puede acceder al Reporting en la página principal de la App.

Podrás visualizar estadísticas como los leads y escaneos diarios correspondientes al usuario de escaneo que esta conectado en ese momento.

Para informes más detallados y visualización de clientes potenciales, sugerimos acceder al portal web.

Otros manuales

[manual del portal web](#)

[GDPR guía](#)

[manual de usuario completo](#)

[como descargar tus datos](#)

Información de contacto

Landing

Encuéntrenos en la página oficial del evento--> [/es/lead-retrieval](https://www.firabarcelona.com/es/lead-retrieval)

Teléfono

+34 93 233 27 73

E-mail

leadretrieval@firabarcelona.com